

Online-Nachweissystem: 18 Bearbeitungsschritte zum Zertifikat

- 1 Registrierung
- 2 Anmeldung
- 3 Projektdaten erfassen
- 4 Beteiligte erfassen
- 5 MINERGIE Verknüpfung erstellen
- 6 Beantwortung der Vorgaben
- 7 Provisorischen Antrag einreichen
- 8 Antragsformular ausdrucken, unterschr.
- 9 Dokumente zusammenstellen, senden
- 10 Evtl. Antworten überarbeiten
- 11 Bericht ausdrucken
- 12 Massnahmenliste ausdrucken
- 13 Anmeldung
- 14 Beantwortung der Vorgaben
- 15 Definitiven Antrag einreichen
- 16 Antragsformular ausdrucken, unterschr.
- 17 Dokumente zusammenstellen, senden
- 18 Evtl. Antworten überarbeiten





Anmeldung auf der Minergie Online Plattform

MINERGIE®
online

Willkommen auf der MINERGIE® Online Plattform.

Anmelden

Email 

Passwort 

[Passwort vergessen](#)

Registrieren

Haben Sie noch kein Konto? Registrieren Sie sich jetzt für die MINERGIE® Online Plattform!

Callout 1: Email und Passwort eingeben, falls Benutzer bereits registriert

Callout 2: Hier klicken, falls noch nicht registriert

Registrierung (1/2)



Neues Konto erstellen

Registrieren Sie sich hier für die Nutzung der MINERGIE® Online Plattform.

Bitte füllen Sie das folgende Formular aus, um ein neues Konto zu erstellen. Im Anschluss daran werden Sie eine E-Mail mit einem Link für die Bestätigung Ihres Kontos erhalten.

Neues Konto erstellen

Language * Ihre bevorzugte Sprache für diese Applikation

Anrede *

Vorname *

Nachname *

Email * Die E-Mail Adresse wird auch als Benutzername zum Anmelden verwendet.

Passwort *

Passwort wiederholen *

Passwörter müssen eine Mindestlänge von 6 Zeichen aufweisen und aus einer Kombination von Buchstaben und Zahlen bestehen.

Informationen zur Registrierung

Registrieren Sie sich für die Online-Zertifizierung Ihres Projektes nach MINERGIE®!

Die Benutzung der Plattform ist kostenlos. Für die Zertifizierung von Objekten fallen Gebühren an. Mehr dazu im MINERGIE® Reglement unter www.minergie.ch.

Alle Felder mit rotem Stern ausfüllen

Anschliessend hier klicken und auf Link in Bestätigungs-Email klicken.

Registrierung (2/2)



Neues Konto erstellen

Ihr Konto wurde erfolgreich erstellt - vielen Dank für Ihre Angaben.

An die Adresse lenel@intep.com wurde eine E-Mail Nachricht versandt, die der Aktivierung des Kontos und gleichzeitig der Verifikation Ihrer E-Mail Adresse dient.

Bitte beachten Sie, dass das Konto erst nach erfolgreicher Aktivierung benutzt werden kann.

Bestätigungsnachricht

Registrierung auf der MINERGIE Online Plattform

Minergie Online <noreply@minergie.ch>

Gesendet: Do 07.06.2012 19:39

An: Lenel, Severin

Hallo Severin Lenel,

Herzlich willkommen auf der MINERGIE Online Plattform!

Unter <https://orbit.ncode.ch/activate/2208612f5062a5b61eadb44d2951a37bcc54> können Sie I

Falls diese Anfrage nicht von Ihnen ausgelöst wurde, so ignorieren Sie diese Nachricht einfach.

MINERGIE Online Plattform
<https://online.minergie.ch>

Bestätigung Konto-
Aktivierung

Automatisch versen-
dete E-Mail mit Link



Konto aktivieren

Ihr Konto wurde erfolgreich aktiviert und die E-Mail Adresse verifiziert.

Sie können sich nun an der Applikation anmelden.

[Login](#)

Projekt-Liste

MINERGIE-ECO®
online

Projekte **Neues Projekt erstellen**

MINERGIE®
MINERGIE-ECO®

Liste der Projekte

Filter

Name

Zurücksetzen Filtern

Name	Status	Zertifikat	Phase	Runde	Akteur	Aktualisiert	Aktionen
Baukasten	Eingereicht	Provisorisch	Ausschreibung/Realisierung	1	Prüfer	16. Februar 2012 10:48	Übersicht Daten
FamilienHaus	In Prüfung	Nicht zertifiziert	Vorprojekt/Projektierung	1	Prüfer	28. Dezember 2011 16:45	Übersicht Daten
Hütte	Geprüft	Provisorisch	Ausschreibung/Realisierung	1	Antragssteller	28. Dezember 2011 18:08	Übersicht Daten
TürUndTor	Geprüft	Provisorisch	Ausschreibung/Realisierung	1	Antragssteller	29. Dezember 2011 17:51	Übersicht Daten
ProbeHaus	Erstellt	Nicht zertifiziert	Vorprojekt/Projektierung	1	Antragssteller	30. Dezember 2011 18:27	Übersicht Daten
VillaKunterbunt	Geprüft	Nicht zertifiziert	Vorprojekt/Projektierung	2	Antragssteller	8. Februar 2012 12:22	Übersicht Daten
Schneeiglu	Erstellt	Nicht zertifiziert	Vorprojekt/Projektierung	1	Antragssteller	8. Februar 2012 13:53	Übersicht Daten
Winterhotel	Erstellt	Nicht zertifiziert	Vorprojekt/Projektierung	1	Antragssteller	9. Februar 2012 08:27	Übersicht Daten
NaturWohnen	Definitiv	Definitiv	Ausschreibung/Realisierung	1	Prüfer	17. Februar 2012 18:09	Übersicht Daten
Baumhaus	Erstellt	Nicht zertifiziert	Vorprojekt/Projektierung	1	Antragssteller	17. Februar 2012 14:10	Übersicht Daten
BodenseeECOBlick	In Prüfung	Nicht zertifiziert	Vorprojekt/Projektierung	1	Prüfer	2. April 2012 16:48	Übersicht Daten

Projekte
suchen und
filtern

Projekt-Liste

Neues Projekt erstellen

MINERGIE-ECO® online

Katrin Victor | [Mein Konto](#) | [Abmelden](#)

Projekte Neues Projekt erstellen

MINERGIE®
MINERGIE-ECO®

Neues MINERGIE-ECO Projekt

Name *

MINERGIE Projektnummer

Lassen Sie sich als Projektleiter des Minergie Projekts die Projektnummer des Minergie Projekts anzeigen und tragen Sie diese hier ein.

Zone *

Nutzung * EFH

Bauvorhaben * Neubau

Fertigstellung * . . .

Einzugstermin * . . .

Abbrechen Speichern

The screenshot shows a web form for creating a new project. The form has several fields: 'Name', 'MINERGIE Projektnummer', 'Zone', 'Nutzung', 'Bauvorhaben', 'Fertigstellung', and 'Einzugstermin'. Each of these fields has a red asterisk next to its label, indicating it is a required field. The 'Nutzung' and 'Bauvorhaben' fields are dropdown menus. The 'Fertigstellung' and 'Einzugstermin' fields are date pickers. At the bottom of the form, there are two buttons: 'Abbrechen' and 'Speichern'. A callout box points to the 'Speichern' button with the text 'Speichern nicht vergessen!'. Another callout box points to the 'MINERGIE-ECO' option in the dropdown menu with the text 'Minergie-Eco wählen'. A third callout box points to the red asterisks on the 'Name', 'Zone', 'Nutzung', 'Bauvorhaben', 'Fertigstellung', and 'Einzugstermin' labels with the text 'Felder mit einem roten Stern müssen ausgefüllt werden'. A fourth callout box points to the user profile information in the top right corner with the text 'Benutzer und Konto'.

Benutzer und Konto

Minergie-Eco wählen

Felder mit einem roten Stern müssen ausgefüllt werden

Speichern nicht vergessen!

Beteiligte erfassen (1/2)

Diese Beteiligten **müssen** erfasst werden

Diese Beteiligungen müssen definiert sein, damit der Antrag eingereicht werden kann. [hier](#) hinzufügen.

Anrede	Teilnehmer	Aktionen
Antragsteller	Katrin [REDACTED], katri[REDACTED]@gmx.de Zürcherstr. 123, 8001 Zürich	
Bauherr		Neue Beteiligung erfassen
HLKS-Planer		Neue Beteiligung erfassen
Akustik Planer		Neue Beteiligung erfassen

Diese Beteiligten **können** erfasst werden

Die Angaben zu den folgenden Funktionen sind optional.

Anrede	Teilnehmer	Aktionen
Architekt		Neue Beteiligung erfassen
Örtliche Bauleitung		Neue Beteiligung erfassen
Alternativer Rechnungsempfänger		Neue Beteiligung erfassen
Bauherrenvertretung		Neue Beteiligung erfassen

Beteiligte erfassen (2/2)

Neue Beteiligung hinzufügen: Bauherr

Erfassen Sie eine neue Beteiligung für Ihr MINERGIE-ECO Projekt.

Anrede	<input type="text"/>
Vorname *	<input type="text"/>
Nachname *	<input type="text"/>
Firma	<input type="text"/>
Adresse *	<input type="text"/>
Plz *	<input type="text"/>
Ort *	<input type="text"/>
Telefon *	<input type="text"/>
Telefon 2	<input type="text"/>
E-Mail	<input type="text"/>
Kommentar	<input type="text"/>

Alle Felder mit einem roten Stern müssen ausgefüllt werden

Speichern nicht vergessen!

Abbrechen

Speichern

MINERGIE-Verknüpfung

MINERGIE-ECO[®]
online

Projekte Neues Projekt erstellen

Das Objekt wurde erfolgreich aktualisiert.

Weitsicht

Projektierungsphase / Antragssteller

Übersicht **Daten** Zone 1

Projekt

Name * Weitsicht

Verknüpfung mit Minergie Projekt

Die Verknüpfung zum Minergie Projekt muss vom Antragsteller des Minergie Projekts bestätigt werden. Lehnt dieser die Verknüpfung ab, kann diese nicht mehr verändert werden.

Die Minergie Projekt Verknüpfung muss vom Antragsteller noch bestätigt werden.

MINERGIE Projektnummer 42

Lassen Sie sich vom Antragsteller des Minergie Projekts die Projektnummer bestätigen.

Speichern

Hier die Projektbezeichnung eingeben

Hier die Projektnummer eingeben

Speichern nicht vergessen!

Zonen erfassen

Übersicht Daten Zone 1 Zone 2

Projekt

Name

Verknüpfung mit Minergie Projekt

Die Verknüpfung zum Minergie Projekt muss vom Antragsteller des Minergie Projekts bestätigt werden. Lehnt dieser die Verknüpfung ab, kann erneut eine Verknüpfung eingegeben werden. Bis dann ist dieses Feld gesperrt. Eine bestätigte Verknüpfung kann nicht mehr verändert werden.

Es wurde noch keine Verknüpfung erfasst.

MINERGIE Projektnummer

Lassen Sie sich vom Antragsteller des Minergie Projekts die Projektnummer des Minergie Projekts geben und tragen Sie diese hier ein.

Zonen

Bis zum Einreichen des Antrags können Sie die bestehenden Zonen editieren oder löschen, sowie neue Zonen hinzufügen.

Nummer	Nutzung	Bauvorhaben	Fertigstellung	Einzugstermin	Aktionen
1	EFH	Neubau	8. Mai 2011	8. Juli 2011	Bearbeiten Löschen
2	EFH	Sanierung	5. September 2013	12. September 2013	Bearbeiten Löschen

Neu

Projekt-Übersicht

Weitsicht

Projektnummer: 41

Realisierungsphase / Antragssteller

Übersicht **Daten** **Zone 1**

Bezeichnung:	Weitsicht
Antragssteller	Katrin Victor, katrin.victor@gmx.de Zürcherstr. 123, 8001 Zürich
Projekt Status:	Geprüft Ausschreibung/Realisierung, Erstellung Antrag
Zertifikatsstatus:	Provisorisch
Zertifizierungsstelle:	Zertifizierungsstelle ECO Dufourstrasse 105 8008 Zürich
Ihre Ansprechperson:	Victor Katrin victor@intep.com
Nachweisversion:	1.0 ME-ECO Online 2012
Erstellt am:	16. Mai 2012 09:07:30 CEST
Aktualisiert am:	16. Mai 2012 14:35:24 CEST

Mögliche Aktionen

Bericht ausdrucken

Bericht mit den Vorgaben und den Ergebnissen drucken

Resultat-Übersicht pro Bereich, pro Zone und für das Gebäude

Projekt-Journal

Übersicht

Nachweis Neubau EFH	Total
Ausschlusskriterien	
Gesundheit	
Bauökologie	

Projekt Journal

Neuer Eintrag

Filter: **Alle** **Manuell**

16. Mai 2012

- Liebes Antragssteller. Ihr provisorischer Antrag ist erhalten. Viel Freude bei der Realisierung des Projekts.
[Katrin Victor]

Projekt-Journal

Manuellen Eintrag erstellen

Einträge filtern: Manuelle, automatisch generierte (System), Alle

Einträge nach Datum sortiert

The screenshot shows a web interface for a 'Projekt Journal'. At the top, there is a header 'Projekt Journal' and a button '+ Neuer Eintrag'. Below this is a filter bar with the text 'Filter: Alle System Manuell'. The main content area displays a date '16. Mai 2012' followed by a list of entries, each starting with a green dot and ending with the name '[Katrin Victor]'. The entries describe the progress of a project, including receiving payment, approval, certification, and submission of documents.

Projekt Journal

+ Neuer Eintrag

Filter: **Alle** System Manuell

16. Mai 2012

- Lieber Antragsteller. Ihr provisorischer Antrag ist durch und wir haben Ihre Zahlung erhalten. Viel Erfolg für die Realisierungsphase mit dem Projekt "Weitsicht" [Katrin Victor]
- Antrag angenommen. [Katrin Victor]
- Provisorische Zertifizierung [Katrin Victor]
- Prüfer Katrin Victor zugeordnet [Katrin Victor]
- Antrag eingereicht. [Katrin Victor]
- Ich habe alle Vorgaben bewertet und kann den Antrag nun einreichen. Die entsprechenden Unterlagen sende ich Ihnen schnellstmöglich per Post zu. [Katrin Victor]
- Mit MINERGIE Projekt 42 verknüpft. [Katrin Victor]
- MINERGIE-ECO Projekt erstellt. [Katrin Victor]

Beantwortung der Vorgaben (1/4)

The screenshot displays the MINERGIE-ECO online interface. At the top, the logo 'MINERGIE-ECO ONLINE' is visible, along with navigation links for 'Projekte' and 'Neu'. The user 'Katrin Victor' is logged in. The main content area shows a list of tasks (Vorgaben) for 'Projektphase / Antragssteller'. The task 'SN01 Schallschutz der Gebäudehülle (Externe Quellen, Luftschall), Anforderungsniveau 1' is highlighted with a red border and labeled 'Zu bearbeitende Zone'. Below this, the 'Vorgabe' details are shown, including a description, a list of 'Einzureichende Dokumentation' (211, 212, 213, 214, 215, 216, 221, 222, 224, 226, 228, 271, 272, 273, 281, 282, 283), and 'Ausschreibungsmassnahmen'. The 'Antragssteller' section shows a 'Ja' button selected, a comment 'Der Nachweis zu SIA 181:2006 liegt dem Antrag bei.', and a 'Speichern' button. To the right, a sidebar shows a progress overview for 'Nachweis EFH Neubau' with categories: 'Ausschlusskriterien' (100%), 'Tageslicht' (70%), 'Schallschutz' (9%), 'Innenraumklima' (0%), 'Gebäudekonzept' (0%), 'Materialien und Bauprozess' (0%), and 'Graue Energie Baustoffe' (50%). The sidebar also includes 'Antwort-Filter' and 'Gesundheit' and 'Bauökologie' indicators.

Zu bearbeitende Zone

Weitere Vorgaben

Aktive Vorgabe

Resultate und Navigation

Beantwortung der Vorgaben (2/4)

SN01 Schallschutz der Gebäudehülle (Externe Quellen, Luftschall), Anforderungsniveau 1

Vorgabe:
Die Mindestanforderungen der SIA-Norm 181:2006 an den Schutz gegen Luftschall von aussen werden eingehalten.
Der Nachweis hat nicht nur die Anforderungen an die Bauteile, sondern auch eine Beurteilung...

Einzureichende Dokumentation
Schallschutznachweis gemäss SIA-Norm 181:2006 mit Nachweis für die betroffenen Bauteile

BKP
211, 212, 213, 214, 215, 216, 281, 282, 283

Ausschreibungsmassnahmen

Realisierungsmassnahmen

Thema der Vorgabe

Antworten-Anzeige:
weiss, wenn nicht beantwortet,
Grün, wenn «Ja»
Rot, wenn «Nein»
Grau, wenn «N/A»

Vorgeschichte Projektierungsphase

Antworten auf die Vorgabe

Antragssteller:

Kommentar:

Bemerkungen zur Antwort

Eingabe abschliessen und weiter zur nächsten Vorgabe

Beantwortung der Vorgaben (3/4)

Ergebnis des Kriteriums in % und als Farbbalken

Vorgabekatalog in Bearbeitung: detaillierte Statistik

Anzahl der beantworteten und der gesamten Vorgaben

Anzeige: alle Vorgaben beantwortet ?

Filter zur Anzeige der Vorgaben

Nachweis EFH Neubau

Ausschlusskriterien
100 % (13/13) ✓

Tageslicht
70 % ✓

Schallschutz
9 % (1/11) !
1 von 11 Anforderungen beantwortet.
9 % der Anforderungen erfüllt.

Ja	1
Nein	0
N/A	0

Klimatextur
0 % (0/26) !

Gebäudekonzept
0 % (0/16) !

Materialien und Bauprozess
0 % (0/20) !

Graue Energie Baustoffe
50 % ✓

Gesundheit

Bauökologie


Antwort-Filter

Beantwortung der Vorgaben (4/4)


Übersicht Daten **Zone 1**


Tageslicht

Bitte laden Sie das Tageslicht-Tool hier herunter.

 Download (2.1 Mb)
18.05.11

Füllen Sie die gefragten Werte ins Formular ein und speichern Sie das Formular.

Mindestbefüllungsgrad  % (Wert aus der vorherigen Phase: 20.00 %)
Tragen Sie hier den mit Hilfe des Tageslicht-Tools ermittelten Mindestbefüllungsgrad in % ein.

Resultat  % (Wert aus der vorherigen Phase: 70.00 %)
Tragen Sie hier das Resultat aus dem Tageslicht-Tool in % ein.

Sonderfall **Tageslicht**: Eingabe
Mindestbefüllungsgrad und Resultat
Tageslicht-Berechnung

Übersicht Daten **Zone 1**

Graue Energie Baustoffe

TEST oder so!

Projektwert MJ/m² Energiebezugsfläche und
Jahr (Wert aus der vorherigen Phase: 100.00 MJ/m² Energiebezugsfläche und
Jahr)
Tragen Sie hier den mit einem von MINERGIE-ECO zugelassenen
Berechnungstool ermittelten Projekt-Wert in MJ pro m²
Energiebezugsfläche und Jahr ein.

Unterer Grenzwert MJ/m² Energiebezugsfläche und
Jahr (Wert aus der vorherigen Phase: 50.00 MJ/m² Energiebezugsfläche und
Jahr)
Tragen Sie hier den mit einem von MINERGIE-ECO zugelassenen
Berechnungstool ermittelten unteren Grenzwert in MJ pro m²
Energiebezugsfläche und Jahr ein.

Oberer Grenzwert MJ/m² Energiebezugsfläche und
Jahr (Wert aus der vorherigen Phase: 120.00 MJ/m² Energiebezugsfläche und
Jahr)
Tragen Sie hier den mit einem von MINERGIE-ECO zugelassenen
Berechnungstool ermittelten oberen Grenzwert in MJ pro m²
Energiebezugsfläche und Jahr ein.

Sonderfall **Graue Energie**: Eingabe
Projektwert und Grenzwerte

Provisorischen Antrag einreichen (1/3)

Projektnummer: 41

Mögliche Aktionen

- Antrag einreichen
- Bericht ausdrucken
- Massnahmenliste

Weiteres Vorgehen

- Beteiligte erfassen
- Nachweise ausfüllen
- Anforderungen erfüllt
- Antrag einreichen

Übersicht

Nachweis Neubau EFH	Total
Ausschlusskriterien	<input type="checkbox"/> <input type="checkbox"/> <input type="checkbox"/>
Gesundheit	<input type="checkbox"/> <input type="checkbox"/> <input type="checkbox"/>
Bauökologie	<input type="checkbox"/> <input type="checkbox"/> <input type="checkbox"/>

Projekt Journal

Filter: **Alle** System Manuell

16. Mai 2012

- Ich habe alle Vorgaben bewertet und kann den Antrag nun einreichen. Die entsprechenden Unterlagen sende ich Ihnen schnellstmöglich per Post zu. [Katrin Victor]
- Mit MINERGIE Projekt 42 verknüpft. [Katrin Victor]
- MINERGIE-ECO Projekt erstellt. [Katrin Victor]

Mögliche Aktionen

- Bericht ausdrucken

Mögliche Aktionen sind abhängig vom Stand der Bearbeitung: Die Knöpfe für **Antrag einreichen** und **Massnahmenliste** erscheinen erst, wenn der Antrag vollständig erstellt ist und die Anforderungen erfüllt werden.

Provisorischen Antrag einreichen (2/3)

Weitsicht

Katrin Victor, katrin.victor@gmx.de
Zürcherstr. 123, 8001 Zürich

Erstellt
Vorprojekt/Projektierung, Erstellung Antrag

Nicht zertifiziert

1.0 ME-ECO Online 2012

16. Mai 2012 09:07:30 CEST

16. Mai 2012 11:40:47 CEST

Mögliche Aktionen

Das Einreichen des Antrags hat Kosten zur Folge. Sind Sie sicher, dass Sie weiterfahren möchten?

OK Abbrechen

Bestätigung, dass der Antrag eingereicht werden soll

Provisorischen Antrag einreichen (3/3)

Neues Projekt erstellen

Hinweis auf Ausdruck Antragsformular

Projektnummer: 41

Weitsicht

Katrin Victor, katrin.victor@gmx.de
Zürcherstr. 123, 8001 Zürich

Eingereicht
Vorprojekt/Projektierung, Prüfung Antrag


Nicht zertifiziert

1.0 ME-ECO Online 2012

16. Mai 2012 09:07:30 CEST

16. Mai 2012 13:30:06 CEST

Mögliche Aktionen

 Bitte drucken Sie das Antragsformular aus und senden Sie es unterschrieben an die Zertifizierungsstelle.

Antragsformular ausdrucken

Bericht ausdrucken

Massnahmenliste

Antragsformular ausdrucken



Weitsicht
 MINERGIE-ECO® Antrag #41
 Nachweisversion 1.0 ME-ECO Online 2012

Antrag provisorische Zertifizierung

Zone 1 (EFH / Neubau)

Objekt Name Weitsicht
Nutzung EFH
Bauvorhaben Neubau
Fertigstellung 2013-05-06
Einzugstermin 2013-05-09

Objektdaten

Erzielte Ergebnisse

Ausschlusskriterien	● 100 % der Anforderungen erfüllt. 13 von 13 Anforderungen beantwortet.
Tageslicht	● 70 % der Anforderungen erfüllt.
Schallschutz	● 100 % der Anforderungen erfüllt. 11 von 11 Anforderungen beantwortet.
Innenraumklima	● 92 % der Anforderungen erfüllt. 26 von 26 Anforderungen beantwortet.
Gebäudekonzept	● 100 % der Anforderungen erfüllt. 16 von 16 Anforderungen beantwortet.
Materialien und Bauprozess	● 79 % der Anforderungen erfüllt. 20 von 20 Anforderungen beantwortet.
Graue Energie Baustoffe	● 50 % der Anforderungen erfüllt.

MIT DIESEM ANTRAG ZWINGEND EINZUREICHENDE UNTERLAGEN (bitte mit Ankreuzen bestätigen)

- Antrag MINERGIE(-P/-A)
[EFH Neubau]
- Nachweis Tageslicht MINERGIE-ECO (TL-TOOL ME-ECO, Relux Energy CH, LESOSAI)
[EFH Neubau]
- Nachweis Graue Energie MINERGIE-ECO (Elektronischer Bauteilkatalog, LESOSAI)
[EFH Neubau / Ausschreibung/Realisierung]

ANTRAGSSTELLUNG (bitte mit Ankreuzen bestätigen, dass...)

- dem Antrag alle erforderlichen Beilagen gemäss oben stehender Auflistung beigelegt sind
- sie das geltende MINERGIE-ECO-Reglement als integrale Bedingung jeder Nutzung der Marke MINERGIE-ECO anerkennen
- alle erfolgten Angaben (in Unterlagen und Nachweisinstrument) wahrheitsgemäss sind
- sie sich im klaren darüber sind, dass die Antragstellenden für die bauliche Umsetzung der MINERGIE-ECO-Anforderungen gemäss Antrag verantwortlich sind und diese sicherzustellen haben, sofern erforderlich, den Beizug der notwendigen Fachleute

Hiermit folgt die **Nichtveröffentlichung** der registrierten Daten (Archiv, usw.) die über den MINERGIE-Antrag festgelegt sind.

Bestätigung, dass alle Unterlagen beiliegen

UNTERSCHRIFTEN

Ort, Datum	Unterschrift Bauherrschaft oder Bauherrenvertretung (hauptverantwortlich gegenüber Bauherrschaft und MINERGIE®)
	Heinz Hitzig
Ort, Datum	Unterschrift HLKS-Planer (verantwortlich gegenüber Antragssteller/In)
	Gerd Gültig
Ort, Datum	Unterschrift Akkustik-Planer/In (verantwortlich gegenüber Antragssteller/In)
	Klaus Klausen
Ort, Datum	Unterschrift Antragssteller/In (hauptverantwortlich gegenüber Bauherrschaft und MINERGIE®)
	Karin Vötsch

Hier bitte von allen aufgeführten Beteiligten unterschreiben lassen

Antworten überarbeiten

Ausschlusskriterien

AM02 Chemischer Holzschutz in Innenräumen

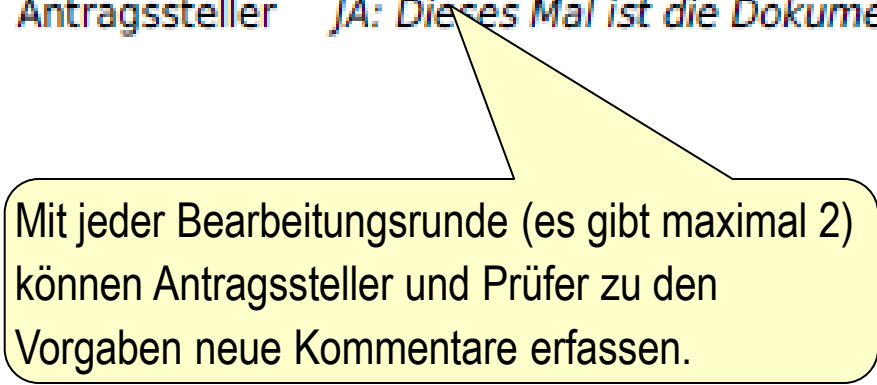
Ausgenommen davon sind bläuewidrig eingestellte Tauchgrundierungen von Holzfenstern.

Ausschreibung

Antragssteller *JA: Ich glaube, dass ich diese Vorgabe erfülle.... [2012-01-06 09:35:42]*

Prüfer *NEIN: Nein....ohne Nachweis geht das leider nicht....also bitte entsprechende Dokumente beilegen [2012-01-06 09:38:24]*

Antragssteller *JA: Dieses Mal ist die Dokumentation auch in Ordnung [2012-01-06 09:43:41]*



Mit jeder Bearbeitungsrunde (es gibt maximal 2) können Antragssteller und Prüfer zu den Vorgaben neue Kommentare erfassen.

Bericht ausdrucken

Übersicht

Nachweis Neubau EFH	Total
Ausschlusskriterien	
Gesundheit	
Bauökologie	

Ergebnis-Übersicht

Zone 1 (EFH / Neubau)

Objekt Name	Weitsicht
Nutzung	EFH
Bauvorhaben	Neubau
Fertigstellung	2013-05-06
Einzugstermin	2013-05-09

Objektdaten

Detail-Ergebnisse

Ausschlusskriterien		100 % der Anforderungen erfüllt. 13 von 13 Anforderungen beantwortet.
Tageslicht		70 % der Anforderungen erfüllt.
Schallschutz		100 % der Anforderungen erfüllt. 11 von 11 Anforderungen beantwortet.
Innenraumklima		92 % der Anforderungen erfüllt. 26 von 26 Anforderungen beantwortet.
Gebäudekonzept		100 % der Anforderungen erfüllt. 16 von 16 Anforderungen beantwortet.
Materialien und Bauprozess		79 % der Anforderungen erfüllt. 20 von 20 Anforderungen beantwortet.
Graue Energie Baustoffe		50 % der Anforderungen erfüllt.

Vorgaben

Ausschlusskriterien

AN01 Schadstoffe in Gebäuden

Falls keine Bauwerke zurückgebaut werden oder diese 1990 und später erstellt wurden, so ist diese Vorgabe nicht anwendbar. Eine Liste der Fachpersonen für Asbest-Untersuchungen ist auf der Website der SUVA verfügbar.

Vorprojekt/Projektierung

Antragssteller *N/A: Kein Rückbau erforderlich.*
Prüfer *JA: Der Abriss der Garage am Rande
Der Nachweis ist demnach erfüllt. [2012-05-16 14:22:38]*

Antworten und Kommentare Phase V/P

Ausschreibung/Realisierung

Antragssteller *JA: Ok, die entsprechenden Unterlagen liegen vor. [2012-05-16 14:47:47]*

Antworten und Kommentare Phase A/R

AN02 Chemischer Holzschutz in Im

Ausgenommen davon sind bläuewidrig eingestellte Ta

Vorprojekt/Projektierung

Antragssteller *JA: Auf chemische Holzschutzmittel wurde entsprechend Nachweis komplett verzichtet. [2012-05-16 11:53:52]*
Prüfer *JA [2012-05-16 14:21:09]*

Ausschreibung/Realisierung

AN03 Biozid ausgerüstete Produkte

Biozide zur Filmkonservierung (inkl. Nanosilber) gewährleisten nur kurzzeitigen Schutz und sind gesundheitsbelastend. Ausgenommen von dieser Vorgabe sind Biozide zur Topfkonservierung.

Vorprojekt/Projektierung

Antragssteller *JA [2012-05-16 11:58:11]*
Prüfer *JA [2012-05-16 14:21:11]*

Ausschreibung/Realisierung

Massnahmenliste ausdrucken

□	AN04	Formaldehyd-Emissionen aus Holzwerkstoffen und verleimten Holzprodukten
BKP	214, 258, 273, 281; (215, 221, 276, 277, 282, 283)	
Projektierungsphase	Das Verbot von UF- oder MUF-verleimten Produkten (unter den erwähnten Bedingungen) ist in den Vorbedingungen aufzuführen. Im Beschrieb von Leistungen, für welche Holzwerkstoffe oder verleimte Holzprodukte verwendet werden, dürfen keine UF- oder MUF-verleimten Produkte ausgeschrieben werden, falls nachher keine allseitige Beschichtung aufgebracht wird, die Produkte gerillt bzw. gelocht sind oder in Umgebung mit erhöhter Temperatur verwendet werden.	
Realisierungsphase	Vor Arbeitsbeginn die Unternehmer und die Handwerker auf das Verbot aufmerksam machen. Festlegen der zu verwendenden Produkte vor Arbeitsbeginn und Einfordern des entsprechenden Produkte- bzw. Sicherheitsdatenblatts. Kontrolle auf der Baustelle und Nachweis mittels Digitalfotos. Da es sich um ein Ausschlusskriterium handelt, ist diese Anforderung konsequent bei allen Bauteilen und Arbeiten im Innenraum umzusetzen.	

Achtung: Hier erscheinen nur diejenigen Vorgaben, welche mit JA beantwortet wurden !

Betroffene BKP's (eher seltener betroffene BKP's in Klammern)

□	AN05	Formaldehyd-Emissionen aus Klebstoffen für Furniere/Belegungen
BKP	258, 273; (276, 277, 281, 282, 283)	
Projektierungsphase	Das Verbot von Klebstoffen auf Basis von Formaldehyd ist in den Vorbedingungen aufzuführen. Im Beschrieb von Leistungen, für welche Klebstoffe verwendet werden, dürfen keine formaldehydbasierte Produkte ausgeschrieben werden.	
Realisierungsphase	Vor Arbeitsbeginn die Unternehmer und die Handwerker auf das Verbot aufmerksam machen. Festlegen der zu verwendenden Produkte vor Arbeitsbeginn und Einfordern des entsprechenden Produkte- bzw. Sicherheitsdatenblatts. Kontrolle in der Werkstatt oder auf der Baustelle und Nachweis mittels Digitalfotos. Da es sich um ein Ausschlusskriterium handelt, ist diese Anforderung konsequent umzusetzen.	

Mögliche Massnahmen in der Ausschreibungsphase

Mögliche Massnahmen in der Realisierungsphase
